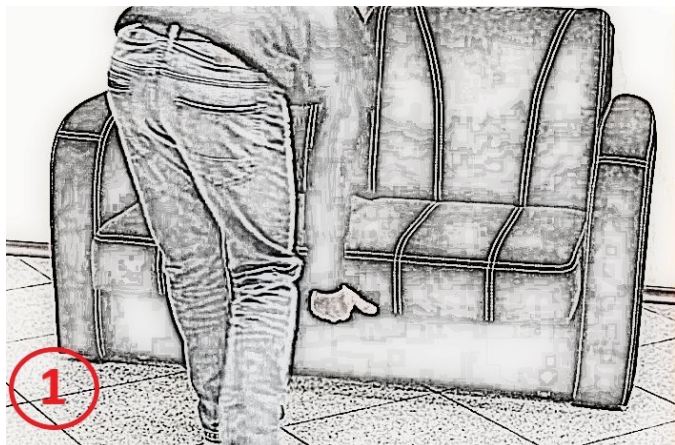


„Dominex Plus” Teresa Pisanko, Krzysztof Pisanko Spółka Jawna
ul. Zaborska 78
32-600 Oświęcim
tel. 33 844 57 20
e-mail: dominex@dominexplus.pl

ROZKŁADANIE SOFY DOMO 3



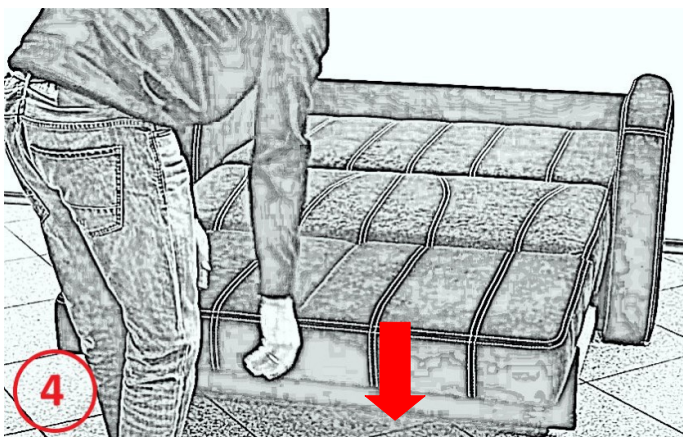
PL: Chwyć za siedzisko sofy. **NIE ZA POJEMNIK!!!**
EN: Grab the seat of the sofa. **Not the container!**
DE: Fassen Sie den Sofasitz an. **Nicht für den Container!**
CZ: Uchopte sedák pohovky. **Ne pro kontejner!**
SK: Uchopte sedadlo pohovky. **Nie pre kontajner!**



PL: Pociągnij delikatnie do góry.
EN: Pull gently upwards.
DE: Ziehen Sie vorsichtig nach oben.
CZ: Jemně zatáhněte směrem nahoru.
SK: Jemne potiahnite nahor.



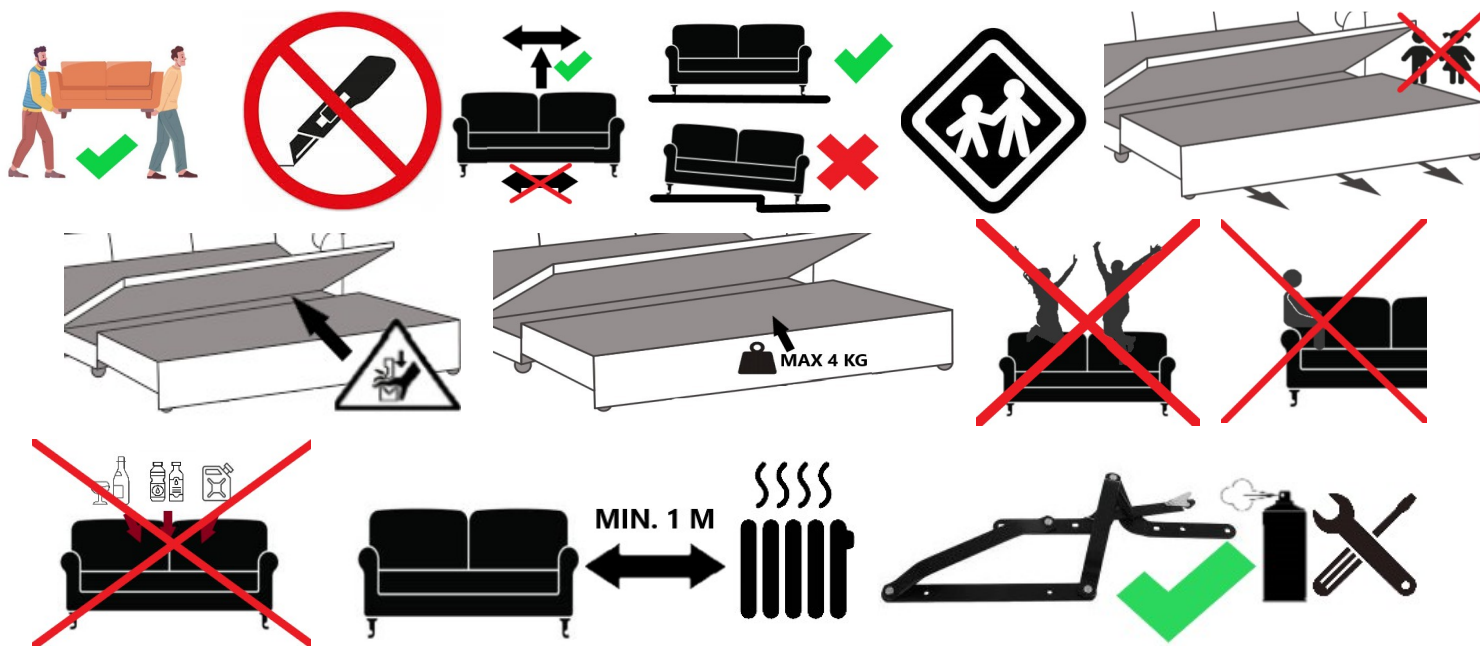
PL: Wysuń do przodu.
EN: Slide forwards.
DE: Nach vorne schieben.
CZ: Posuňte dopředu.
SK: Posuňte dopredu.



PL: Opuść siedzisko.
EN: Lower the seat.
DE: Senken Sie den Sitz ab.
CZ: Spusťte sedadlo dolů.
SK: Spustite sedadlo.

„Dominex Plus” Teresa Pisanko, Krzysztof Pisanko Spółka Jawna
ul. Zaborska 78
32-600 Oświęcim
tel. 33 844 57 20
e-mail: dominex@dominexplus.pl

INSTRUKCJA UŻYTKOWANIA, BEZPIECZEŃSTWA I KONSERWACJA SOFY DOMO 3



INSTRUKCJA UTYLIZACJI SOFY DOMO 3

